



**COVID-19 Antigen Rapid Test**  
**Cassette**  
Italiano



REF ICOV5002-A025

Solo per uso diagnostico *in vitro*.

**[USO PREVISTO]**

La COVID-19 Antigen Rapid Test Cassette è un immunotest a flusso laterale per il rilevamento qualitativo degli antigeni del nucleocapside del SARS-CoV-2 in tamponi nasofaringei, nasali o orofaringei di soggetti con sospetto di COVID-19 da parte dell'operatore sanitario.

Lo scopo è rilevare l'antigene del nucleocapside del SARS-CoV-2. L'antigene è in genere rilevabile nel tampone nasofaringeo, nasale e orofaringeo nella fase acuta dell'infezione. I risultati positivi del test indicano la presenza degli antigeni virali, ma la correlazione clinica all'anamnesi del paziente ed altre informazioni diagnostiche è necessaria per determinare lo stato dell'infezione. I risultati positivi non escludono la presenza di infezione o coinfezione da altri virus. L'agente rilevato potrebbe non essere la causa definitiva della malattia.

I risultati negativi non escludono la presenza dell'infezione SARS-CoV-2 e non devono essere utilizzati come la sola base per il trattamento o per le decisioni sulla gestione dei pazienti, comprese le decisioni sulla gestione delle infezioni. I risultati negativi devono essere considerati nel contesto delle esposizioni recenti, dell'anamnesi di un paziente, e della presenza dei segni e sintomi clinici tipici di COVID-19, e vengono confermati con un'analisi molecolare, se necessario per la gestione dei pazienti.

La COVID-19 Antigen Rapid Test Cassette è previsto per l'uso dai professionisti sanitari o dal personale qualificato che siano competenti ad eseguire i test di flusso laterale. Il prodotto si può utilizzare in qualsiasi ambiente in laboratorio e fuori laboratorio che soddisfa i requisiti specificati nelle Istruzioni dell'Uso e regolamenti locali.

**[SINTESI]**

I nuovi coronavirus (SARS-CoV-2) appartengono al genere  $\beta$ . COVID-19 è una malattia infettiva respiratoria acuta. Gli esseri umani sono generalmente suscettibili. Attualmente, i pazienti contagiati dal nuovo coronavirus costituiscono la fonte principale di contagio; anche le persone contagiate asintomatiche possono essere fonte di contagio. Secondo l'attuale indagine epidemiologica, il periodo d'incubazione varia da 1 a 14 giorni, generalmente da 3 a 7 giorni. Le principali manifestazioni cliniche sono la febbre, la fatica e la tosse secca. Congestione nasale, mal di gola, naso che cola, mialgia e diarrea sono riscontrate in alcuni casi.

**[PRINCIPIO]**

Il COVID-19 Antigen Rapid Test è un test immunologico laterale basato sul principio di tecnica sandwich doppio anticorpo. L'anticorpo monoclonale di proteina nucleocapside di SARS-CoV-2 coniugato con microparticelle colorate viene utilizzato come rilevatore e viene spruzzato sull'imbottitura di coniugazione. Durante il test, l'antigene SARS-CoV-2 nel campione interagisce con l'anticorpo SARS-CoV-2 coniugato con microparticelle colorate rendendo antigene-anticorpo un complesso etichettato. Questo complesso migra per azione capillare sulla membrana fino alla riga del test, dove verrà catturato dall'anticorpo monoclonale di proteina nucleocapside SARS-CoV-2 pre-rivestito. Una riga colorata del test (T) sarà visibile nella finestra dei risultati nel caso in cui gli antigeni SARS-CoV-2 siano presenti nel campione. La mancanza di riga T indica un risultato negativo. La riga di controllo (C) è utilizzato per il controllo procedurale, e dovrà essere visualizzata se la procedura del test venga eseguita correttamente.

**[AVVERTENZE E PRECAUZIONI]**

- Solo per uso diagnostico *in vitro*.
- Per i professionisti sanitari e il personale qualificato nei punti di assistenza ("point of care").
- Non utilizzare il prodotto come la sola base per diagnosticare o escludere l'infezione con SARS-CoV-2 oppure per informarsi sullo stato d'infezione con COVID-19.
- Non utilizzare questo prodotto dopo la data di scadenza.
- Si prega di consultare le informazioni contenute in questo foglio illustrativo prima di eseguire il test.
- La cassetta per il test deve essere sempre posta dentro un sacchetto sigillato fino all'utilizzo.
- Tutti i campioni devono essere considerati potenzialmente pericolosi e devono essere trattati allo stesso modo come un agente contagiato.

- La cassetta utilizzata per il test deve essere smaltita secondo i regolamenti federali, statali e locali.

**[MATERIALI]**

**Materiali Forniti**

- 25 Cassette per i test: ciascuna cassetta con desiccante in uno singolo sacchetto di alluminio
- 25 Reagenti estrazione: ampula contenente 0,3 mL di reagente estrazione
- 25 Tamponi Sterilizzati: tampone monouso per raccolta dei campioni
- 25 Tubi di estrazione
- 25 Puntali per contagocce
- 1 Work Station
- 1 Foglietto Illustrativo

**Materiali Necessari ma non-Forniti**

- Timer

**[CONSERVAZIONE E STABILITÀ]**

- Conservare proprio come sia imballato nel sacchetto sigillato alle temperature (4-30°C o 40-86°F). Il kit è stabile entro la data di scadenza stampato sull'etichetta.
- Dopo aver aperto il sacchetto, il test dovrà essere utilizzato entro un ora. L'esposizione prolungata all'ambiente caldo e umido potrà causare il deterioramento del prodotto.
- Il LOTTO e la data di scadenza sono stati stampati sull'etichettatura.

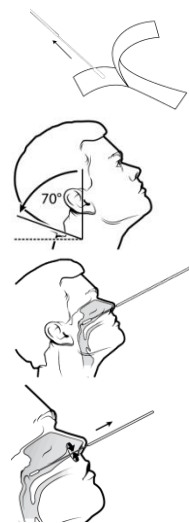
**[CAMPIONE]**

I campioni ottenuti all'inizio della comparsa dei sintomi conteranno i più alti livelli virali; i campioni ottenuti dopo cinque giorni dalla comparsa dei sintomi molto probabilmente daranno dei risultati negativi rispetto a un dosaggio di RT-PCR. Una raccolta dei campioni inadeguata, un'utilizzo e/o trasporto improprio dei campioni può dare dei risultati falsi; perciò, l'addestramento sulla raccolta dei campioni è altamente consigliato visto l'importanza della qualità di campione per ottenere dei risultati precisi dal test.

Il tipo di campione accettabile per il test è un campione per tampone diretto oppure per tampone in terreno di trasporto virale (VTM) senza agenti denaturanti. Usare campioni appena raccolti da tampone diretto per risultati ottimali.

Preparare il tubo di estrazione secondo la Procedura del Test e utilizzare il tampone sterile fornito nel kit per la raccolta dei campioni.

**Raccolta di Campione nel Tampone Nasofaringeo**



1. Estrarre il tampone dall'imballaggio.
2. Abbassare la testa all'indietro a un angolo di circa 70°.
3. Inserire lentamente il tampone nella narice parallela al palato (non verso l'alto) fino a che una resistenza venga incontrata oppure nella distanza che sia equivalente a quella dall'orecchio alla narice del paziente, indicando il contatto con rinofaringe. (Il tampone deve raggiungere una profondità uguale alla distanza dalle narici all'apertura esterna dell'orecchio.) Strofinare delicatamente e ruotare il tampone. Non spostare il tampone da quella posizione per alcuni secondi in modo che le secrezioni possano essere assorbite.
4. Rimuovere lentamente il tampone mentre ruotandolo allo stesso tempo. I campioni si possono prelevare da entrambi i lati utilizzando lo stesso tampone, però non è necessario di prelevare campioni da entrambi i lati se la punta del tampone sia satura con fluido dalla prima raccolta. Se un setto deviato o un bloccaggio rende difficile ottenere il campione da una narice, utilizzare lo stesso tampone per prendere il campione dall'altra narice.

**Raccolta del campione da tampone nasale**



1. Con una leggera rotazione, inserire il tampone per 2,5 cm circa nella narice fino a incontrare la resistenza dei turbinati.
2. Ruotare il tampone varie volte contro la parete nasale e ripetere nell'altra narice con lo stesso tampone.

**Raccolta di Campione nel Tampone Orofaringeo**



Inserire il tampone nella parte posteriore di faringe e nelle tonsille. Strofinare il tampone su entrambi le tonsille e sulla parte posteriore di orofaringe ed evitare di toccare la lingua, i denti e le gengive.

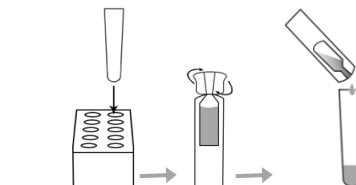
**Conservazione e Trasporto di Campione**

Non rimettere il tampone nell'imballaggio originale di tampone. I campioni appena raccolti devono essere trattati il più presto possibile, ma non più di un'ora dopo la raccolta di campione. Il campione raccolto si può conservare alle temperature 2-8°C per un tempo non oltre le 24 ore; Conservare alla temperatura -70°C per lungo tempo, ma evitare i cicli ripetuti di congelamento/scongelo.

**[PROCEDURA DEL TEST]**

**Nota:** Portare le cassette di test, i reagenti e campioni a temperature ambiente (15-30°C o 59-86°F) prima di eseguire il test.

- Mettere un tubo di estrazione sul workstation.
- Svitare il coperchio di un reagente di estrazione. Aggiungere tutto il contenuto del reagente di estrazione nel tubo di estrazione.
- Per il campionamento, fare riferimento alla sezione 'Raccolta dei campioni'.

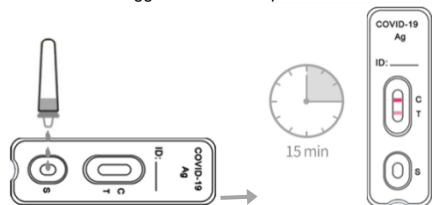


**Procedura del Test nel Tampone Diretto**

1. Inserire il campione tamponel nel tubo di estrazione che contiene reagente di estrazione. Ruotare il tampone almeno 5 volte comprimendo nello stesso tempo la testa contro il fondo e il lato del tubo di estrazione. **Non rimuovere il tampone dal tubo di estrazione per un minuto.**
2. Rimuovere il tampone comprimendo nello stesso tempo i lati del tubo per estrarre il liquido dal tampone. La soluzione estratta verrà utilizzata come campione di test.
3. Coprire strettamente il tubo di estrazione con un puntale di contagocce.
4. Tirare fuori la cassetta del test dal sacchetto sigillato.
5. Rovesciare il tubo di estrazione di campione, tenendo il tubo verso l'alto, trasferire 3 gocce (circa 100 µL) lentamente al contenitore campione (S) della cassetta del test,

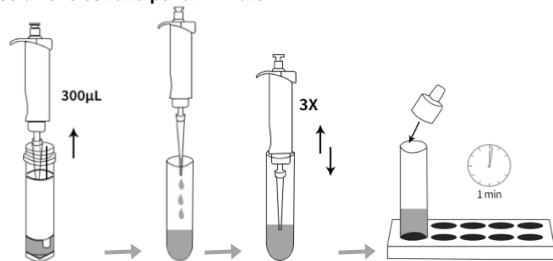
poi avviare il timer.

- Attendere che le righe colorate siano visualizzate. Interpretare i risultati dei test in **15 minuti**. Non leggere i risultati dopo 20 minuti.



#### Tampone nella Procedura del Test in Terreno di Trasporto Virale (VTM)

- Inserire il campione tampone nel tubo di trasporto contenente al massimo 3 mL VTM senza agenti denaturanti.
- Miscelare il campione conservato in VTM col vortex.
- Trasferire 300 µL della soluzione VTM contenente il campione nel tubo di estrazione che contiene reagenti di estrazione con una micropipetta calibrata. Miscela omogenea pipettando ripetutamente.
- Coprire strettamente il tubo di estrazione con un puntale contagocce, **elasciare la soluzione estratta per un minuto**.



- Seguire i Passi 4 – 6 della **Procedura del Test in Tampone Diretto** qui sopra.

#### [INTERPRETAZIONE DEI RISULTATI]

**Positivo**

**Due Righe vengono visualizzate.** Una riga colorata viene visualizzata nella sezione controllo (C), e l'altra riga colorata viene visualizzata nella sezione test (T), indipendentemente dall'intensità della riga del test.

**Negativo**

Una riga colorata viene visualizzata nella sezione controllo (C), e nessuna riga viene visualizzata nella sezione test (T).

**Non valido**

**La riga controllo non riesce a visualizzarsi.** Il volume non sufficiente di campione o le tecniche procedurali non corrette sono le cause molto probabili per la mancanza di riga controllo. Rivedere la procedura e ripetere il test utilizzando una nuova cassetta di test. Se il problema persiste, interrompere l'uso del lotto e contattare il vostro distributore locale.

#### [CONTROLLO DI QUALITÀ]

Il test comprende un controllo procedurale. Una riga colorata che viene visualizzata nella sezione controllo (C) è considerata un controllo procedurale interno. Essa conferma il volume sufficiente di campione, l'assorbimento di membrana adeguata e la tecnica procedurale corretta.

Gli standard di controllo non sono forniti in questo kit. Comunque, è raccomandato che i controlli negativi e positivi vengano testati come buone pratiche di laboratorio per confermare la procedura del test e verificare le prestazioni appropriate del test.

#### [LIMITI]

- Il prodotto si limita a fornire un rilevamento qualitativo. L'intensità della riga del test

non è necessariamente correlata alla concentrazione dell'antigene nei campioni.

- I risultati negativi non precludono la possibilità di contagio con SARS-CoV-2 e non devono essere utilizzati come la sola base per le decisioni sulla gestione dei pazienti.
- Un medico deve interpretare i risultati in collegamento con l'anamnesi del paziente, i dati fisici ed altre procedure diagnostiche.
- Un risultato negativo può avvenire nel caso in cui la quantità degli antigeni SARS-CoV-2 presenti nel campione sia al di sotto della soglia di rilevamento del test immunologico, oppure nel caso in cui il virus abbia subito lieve(i) mutazione(i) di aminoacidi nella sezione di epitopo bersaglio identificato dagli anticorpi monoclonali utilizzati nel test.

#### [CARATTERISTICHE DI PRESTAZIONE]

##### Prestazioni Cliniche

##### Per tampone nasofaringeo:

La prestazione clinica di COVID-19 Antigen Rapid Test Cassette è stata stabilita nelle analisi prospettive con tamponi nasofaringei raccolti da 770 pazienti sintomatici (entro 7 giorni dall'inizio dei sintomi) e pazienti asintomatici che sono sospetti di aver contratto COVID-19.

Una sintesi dei dati dal COVID-19 Antigen Rapid Test è riportata di seguito:

La soglia ciclo RT-PCR (Ct) è il valore di segnale pertinente. Un valore più basso di Ct indica una carica virale più alta. La sensibilità è stata calcolata per campo di diversi valori Ct (valore Ct ≤ 33 e valore Ct ≤ 37).

| COVID-19 Antigen | RT-PCR (valore Ct ≤ 33) |            | Totale     |
|------------------|-------------------------|------------|------------|
|                  | Positivo                | Negativo   |            |
| <b>CLUNGENE®</b> | 145                     | 2          | 147        |
|                  | 3                       | 593        | 596        |
| <b>Totale</b>    | <b>148</b>              | <b>595</b> | <b>743</b> |

PPA (Ct ≤ 33): 98,0% (145/148), (95%CI: 94,2%~99,3%)

NPA: 99,7% (593/595), (95%CI: 98,8%~99,9%)

| COVID-19 Antigen | RT-PCR (valore Ct ≤ 37) |            | Totale     |
|------------------|-------------------------|------------|------------|
|                  | Positivo                | Negativo   |            |
| <b>CLUNGENE®</b> | 161                     | 2          | 163        |
|                  | 14                      | 593        | 607        |
| <b>Totale</b>    | <b>175</b>              | <b>595</b> | <b>770</b> |

PPA (Ct ≤ 37): 92,0% (161/175), (95%CI: 87,0%~95,2%)

NPA: 99,7% (593/595), (95%CI: 98,8%~99,9%)

##### Per tampone nasale:

Le performance cliniche della COVID-19 Antigen Rapid Test Cassette sono state stabilite in studi prospettici con tamponi nasali prelevati da 617 pazienti sintomatici (entro 7 giorni dall'insorgenza) e asintomatici con sospetto di COVID-19.

I dati del COVID-19 Antigen Rapid Test sono riassunti di seguito:

La sensibilità è stata calcolata per il diverso range di valori Ct (valore Ct ≤ 33 e valore Ct ≤ 37).

| COVID-19 Antigen | RT-PCR (valore Ct ≤ 33) |            | Totale     |
|------------------|-------------------------|------------|------------|
|                  | Positivo                | Negativo   |            |
| <b>CLUNGENE®</b> | 132                     | 3          | 135        |
|                  | 4                       | 462        | 466        |
| <b>Totale</b>    | <b>136</b>              | <b>465</b> | <b>601</b> |

PPA (Ct ≤ 33): 97,1% (132/136), (95%CI: 92,7%~98,9%)

NPA: 99,4% (462/465), (95%CI: 98,1%~99,8%)

| COVID-19 Antigen | RT-PCR (valore Ct ≤ 37) |            | Totale     |
|------------------|-------------------------|------------|------------|
|                  | Positivo                | Negativo   |            |
| <b>CLUNGENE®</b> | 139                     | 3          | 142        |
|                  | 13                      | 462        | 475        |
| <b>Totale</b>    | <b>152</b>              | <b>465</b> | <b>617</b> |

PPA (Ct ≤ 37): 91,4% (139/152), (95%CI: 85,9%~94,9%)

NPA: 99,4% (462/465), (95%CI: 98,1%~99,8%)

PPA – Percentuale di accordo Positivo (Sensibilità)

NPA – Percentuale di accordo Negativo (Sensibilità)

#### Limite di Rilevamento (Sensibilità Analitica)

L'analisi ha usato virus SARS-CoV-2 coltivato (Hong Kong Isolato/VM20001061/2020, NR-52282), che è inattivato termicamente e aggiunto nel campione di tampone nasofaringeo. Il Limite di Rilevamento (LoD) è  $5,7 \times 10^2$  TCID<sub>50</sub>/mL.

#### Cross-Reattività (Specificità Analitica)

Cross-reattività è stata valutata tramite il testing di 32 microorganismi patogeni e commensali che possono essere presenti nella cavità nasale.

Nessuna cross-reattività è stata osservata con proteina MERS-CoVNP ricombinante quando viene testata alla concentrazione di 50 µg/mL.

Nessuna cross-reattività è stata osservata con i seguenti virus quando viene testata alla concentrazione di  $1,0 \times 10^6$  PFU/mL: Influenza A (H1N1), Influenza A (H1N1pdm09), Influenza A (H3N2), Influenza B (Yamagata), Influenza B (Victoria), Adenovirus (tipo 1, 2, 3, 5, 7, 55), Metapneumovirus, Parainfluenza virus (tipo 1, 2, 3, 4), Virus Respiratorio Sinciziale, Enterovirus, Rhinovirus, Coronavirus 229E, Coronavirus OC43, Coronavirus NL63, Coronavirus HKU1.

Nessuna cross-reattività è stata osservata con il seguente batterio quando viene testata alla concentrazione di  $1,0 \times 10^7$  CFU/mL: Mycoplasma pneumoniae, Chlamydia pneumoniae, Legionella pneumophila, Haemophilus influenzae, Streptococcus pyogenes (gruppo A), Streptococcus pneumoniae, Candida albicans, Staphylococcus aureus.

#### Interferenza

Le seguenti sostanze di interferenza potenziali sono state valutate con la COVID-19 Antigen Rapid Test Cassette alle concentrazioni riportate qui sotto e sono ritenute di non avere qualche impatto sulle prestazioni del test.

| Sostanza               | Concentrazione | Sostanza              | Concentrazione |
|------------------------|----------------|-----------------------|----------------|
| Mucina                 | 2%             | Intero sangue         | 4%             |
| Benzocaina             | 5 mg/mL        | Mentolo               | 10 mg/mL       |
| Spray nasale salino    | 15%            | Fenilefrina           | 15%            |
| Oxymetazoline          | 15%            | Istamina dicloridrato | 10 mg/mL       |
| Tobramicina            | 5 µg/mL        | Mupirocina            | 10 mg/mL       |
| Fosfato oseltamivir    | 10 mg/mL       | Zanamivir             | 5 mg/mL        |
| Arbidol                | 5 mg/mL        | Ribavirina            | 5 mg/mL        |
| Fluticasone propionate | 5%             | Desametasone          | 5 mg/mL        |
| Triamcinolone          | 10 mg/mL       |                       |                |

#### Effetto Prozone (Effetto High-dose Hook)

La COVID-19 Antigen Rapid Test Cassette è stata testata fino a  $1,0 \times 10^{5,67}$  TCID<sub>50</sub>/mL di SARS-CoV-2 inattivato e nessun effetto Prozone (effetto High-dose Hook) viene osservato.

Hangzhou Clongene Biotech Co., Ltd.  
No.1 Yichuang Road, Yuhang Sub-district, Yuhang District, 311121 Hangzhou, China

**EC REP** Shanghai International Holding Corp.GmbH (Europe)  
Eiffelstrasse 80, D-20537 Hamburg, Germany

Non riutilizzare

Conservare in 4-30°C

**LOT** Numero lotto

Data di scadenza

Tenere asciutto

Produttore

**REF** Numero di catalogo

#### Indice dei Simboli

**IVD** Solo per uso diagnostico *in vitro*

Consultare istruzioni per l'uso

Contiene sufficiente per <n> test

Tenere lontano da luce solare

Non utilizzare se l'imballaggio è danneggiato

**EC REP** Rappresentante autorizzato nella Comunità Europea

N° versione: 5,1

Data di entrata in vigore: 23 settembre 2021